



Guide pratique



Le Musée du Pays de Hanau, c'est quoi ?

- C'est un grand bâtiment.
- Ce bâtiment est très ancien.
- Une partie du musée est une ancienne chapelle.



- Dans le musée on explique l'histoire de la région et de ses habitants.




L'accueil du musée

- À l'entrée il y a l'accueil.
- Des personnes sont là pour répondre à vos questions.
- Vous pouvez acheter un ticket pour visiter le musée.
- Certaines salles du musée sont sombres.
Vous pouvez emprunter une lampe torche à l'accueil.
- Vous pouvez demander des fiches faciles à lire pour mieux comprendre le musée.



Qu'est-ce que l'on peut voir dans le musée ?

Dans le musée on peut voir :

- des peintures, 
- des meubles, 
- des costumes, 
- et beaucoup d'autres objets.



Que faire dans le musée ?

Vous pouvez vous promener dans les salles et admirer le bâtiment.

Vous pouvez visiter le musée avec un guide.



- Le guide explique l'histoire du Pays de Hanau.
- Il présente les objets du musée.

Vous pouvez faire des ateliers avec un animateur.



Présentation du musée

Dans le musée, on découvre l'histoire de Bouxwiller.
C'est une ville qui était la capitale d'un grand territoire.
Ce territoire s'appelait le comté de Hanau-Lichtenberg.

Les comtes ont fait construire un grand château
et des beaux jardins à Bouxwiller.



Le musée raconte la vie des comtes au château avant sa destruction.

Le musée parle de la colline du Bastberg
qui est à côté de Bouxwiller.

Vous pouvez découvrir :





- les animaux qui y vivaient il y a très longtemps,
- les nombreuses plantes et les fleurs que vous pouvez voir sur la colline,
- les légendes sur les sorcières du Bastberg.



Il parle aussi de la vie des paysans et des bourgeois.
Vous pouvez voir des vêtements, de la vaisselle et des meubles.

Comment découvrir les objets ?

Pour découvrir les objets il y a :


- des jeux, 
- des vidéos, 
- des histoires à écouter 
- des objets à toucher. 





Les services dans le musée

Il y a souvent des expositions.

Il y a une boutique. Vous pouvez acheter des souvenirs. 

Il y a des toilettes. 

Il y a des casiers pour laisser vos affaires. 

Il y a un ascenseur. 

Il y a un point d'informations. Vous pouvez poser des questions sur les lieux à visiter dans la région. 



Informations pratiques

Tarifs entrée musée

Plein tarif 4,50 €



Personnes handicapées..... 2,50 €

Accompagnateurs..... gratuit



Membres du réseau Tôt ou t'Art gratuit

Visite guidée (groupe de 8 à 20 personnes).....35 €

Adresse

Musée du Pays de Hanau
3, place du Château
67330 Bouxwiller

Téléphone : 03 88 00 38 39

Parking

Il y a un parking gratuit à côté du musée.

Il y a une place pour les personnes handicapées.

**Vous pouvez demander à l'accueil
le guide « Le Musée pas à pas » facile à lire
pour mieux comprendre le musée.**



Horaires d'ouverture

Du 16 septembre au 30 juin

lundi	mardi	mercredi	jeudi	vendredi	samedi	dimanche
		14h00 - 18h00	14h00 - 18h00	14h00 - 18h00	14h00 - 18h00	14h00 - 18h00

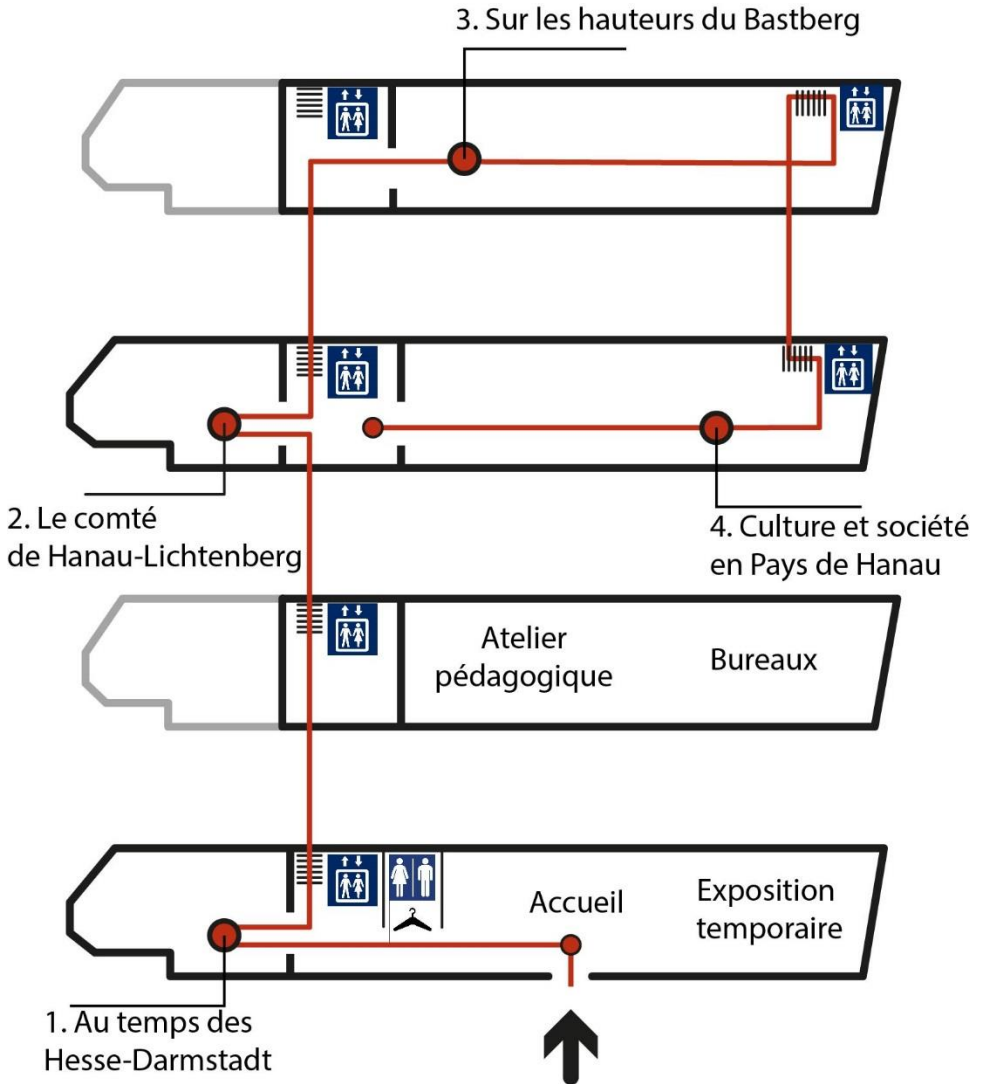
Du 1er juillet au 15 septembre

lundi	mardi	mercredi	jeudi	vendredi	samedi	dimanche
		10h00 - 12h30	10h00 - 12h30	10h00 - 12h30		
		14h00 - 18h00	14h00 - 18h00	14h00 - 18h00	14h00 - 18h00	14h00 - 18h00

Fermeture annuelle : janvier.

Fermeture exceptionnelle : 24, 25 et 31 décembre, et le dimanche de Pâques.

Plan du musée



Ce guide a été réalisé en partenariat avec

L'Association participant à l'Accompagnement, à l'Education et à l'Intégration des personnes en situation de handicap d'Ingwiller et Environs.



Photographies :

© M. Chérot/Sycoparc, Karine Faby, André Mertz,
Musée du Pays de Hanau